



Tutorial de avaliação OJS

Textolivre 

FALE
FACULDADE
DE LETRAS

UF *m* G

Nesse tutorial, vamos lhe ensinar passo a passo como enviar seu parecer para avaliação nos ANAIS no novo sistema OJS.

The screenshot displays the website for 'Anais do Congresso Nacional Universidade, EAD e Software Livre'. At the top right, there are links for 'Cadastro' and 'Acesso'. The main header features the site title and a search bar with the text 'Q Buscar'. Below the header, a navigation menu includes 'Atual', 'Arquivos', 'Anúncios', and 'Sobre'. The main content area is divided into two columns. The left column has a section titled 'Sobre a Revista' with a paragraph of text. The right column has a section titled 'Edição Atual' with three RSS feed icons labeled 'ATOM 1.0', 'RSS 2.0', and 'RSS 1.0'. Below these is a button labeled 'Enviar Submissão'. At the bottom of the right column, there is a section titled 'Informações' with links for 'Para Leitores', 'Para Autores', and 'Para Bibliotecários'. At the bottom left of the page, there is a link for 'Submissão de Trabalhos para o UEADSL 2023.1 abertas'.

Cadastro Acesso

Anais do Congresso Nacional Universidade, EAD e Software Livre

Atual Arquivos Anúncios Sobre ▾

Q Buscar

Sobre a Revista

Os Anais do [UEADSL](#) reúnem artigos completos, selecionados pelas Comissões Científica e Editorial. O evento é apoiado pela Faculdade de Letras da UFMG desde seu início, em 2010. O UEADSL é um evento peculiar no meio dos eventos científicos, pois seu objetivo é didático: trata-se de uma ferramenta para os professores levarem suas turmas da sala de aula para o palco online num evento oficial totalmente voltado ao ensino-aprendizagem de jovens pesquisadores. Os autores são alunos de graduação e pós-graduação e a Comissão Científica é formada pelos professores que os trouxeram. É aberto ao público em geral. É um evento semestral, que busca adequar-se ao calendários das universidades públicas, e publica os trabalhos apresentados em Anais.

Edição Atual

ATOM 1.0

RSS 2.0

RSS 1.0

Enviar Submissão

Informações

Para Leitores

Para Autores

Para Bibliotecários

Submissão de Trabalhos para o UEADSL 2023.1 abertas

Primeiro, faça o login na sua conta clicando em “Acesso” no canto superior direito do site



The image shows a login page with a green header bar containing a menu icon and the text 'Anais do Congresso Nacional Universidade, EAD e Software Livre'. Below the header, the breadcrumb 'Início / Acesso' is visible. The main heading is 'Acesso'. There are two input fields: 'Usuário *' with the value 'acris' and 'Senha *' which is empty. A link 'Esqueceu a senha?' is located below the password field. A checked checkbox 'Mantenha-me conectado' is present. A button labeled 'Acesso' is positioned to the right of the password field. At the bottom, there is a link 'Não é um usuário? Registre-se no site'.

[Início](#) / [Acesso](#)

Acesso

*Usuário **

*Senha **

[Esqueceu a senha?](#)

Mantenha-me conectado

[Acesso](#)

[Não é um usuário? Registre-se no site](#)

No seu perfil, vá em submissões e clique em “visualizar” na publicação desejada.

The screenshot displays a web interface for managing submissions. At the top, the title "Submissões" is visible. Below it, there are tabs for "Fila 1" and "Arquivos", and an "Ajuda" link. The main content area is titled "Minhas Submissões Designadas" and includes a search bar with the text "Buscar", a "Filtros" button, and a "Nova Submissão" button. A single submission is listed with the ID "1044" and the title "Designação de Avaliação". Underneath the title, it says "Teste OJS" and "Prazo de Resposta Prazo de Avaliação". A warning icon and the text "Esperando uma resposta do avaliador." are shown below. A blue "Visualizar" button is located to the right of the submission details and is circled in orange.

Submissões

Fila 1 Arquivos Ajuda

Minhas Submissões Designadas Buscar Filtros Nova Submissão

1044 **Designação de Avaliação**
Teste OJS
Prazo de Resposta Prazo de Avaliação
⚠ Esperando uma resposta do avaliador. Visualizar

Avaliação: Teste OJS

1. Requisição

2. Diretrizes

3. Download e Avaliação

4. Finalização

Na primeira etapa, concorde com coleta de dados antes de seguir para o próximo passo.

Agenda de avaliação

25-04-2023

Pedido do editor

02-05-2023

Prazo de resposta

02-05-2023

Prazo para avaliação

[Sobre as datas limites](#)

Sim, eu concordo em ter meus dados coletados e armazenados de acordo com a [declaração de privacidade](#).

Aceitar Avaliação, Continue no Passo #2

Recusar Pedido de Avaliação

Leia com bastante atenção todas as diretrizes para a publicação de trabalhos no evento.

1. Requisição

2. Diretrizes

3. Download e Avaliação

4. Finalização

Diretrizes de Avaliação

Diretrizes para publicação de trabalhos no evento

** Neste ano estamos com um novo modelo de **TEMPLATE** de artigo, que encontra-se disponível na [página do evento](#), então pedimos aos pareceristas para serem rigorosos quanto a formatação e submissão com o novo modelo.*

- Trabalho individual ou em grupo de até 5 integrantes.
- O autor poderá participar de até dois artigos, sendo um de autoria própria e o segundo em parceria.
- Artigo de 4 a 6 páginas, incluindo as referências.
- Resumo por volta de 50 a 80 palavras e de 4 a 6 palavras-chave.
- Espaçamento de 1,5 entrelinhas.
- Utilização do arquivo "[Modelo de artigo para o UEADSL](#)" para a produção do artigo, respeitando a formatação existente (veja os modelos disponíveis abaixo);
- Tipo de arquivo aceito: somente PDF.
- Apenas quem tiver comprovação, de pelo menos um dos autores, da apresentação do artigo no Congresso, terá o trabalho publicado nos Anais.

Não esqueça de baixar o formulário de acordo com a fase de andamento, pois ele será importante para a avaliação. Depois disso, prossiga.

- Tipo de arquivo aceito: somente PDF.

- Apenas quem tiver comprovação, de pelo menos um dos autores, da apresentação do artigo no Congresso, terá o trabalho publicado nos Anais.

-ATENÇÃO: Antes de começar a avaliação, baixe o formulário conforme a fase em andamento (FASE 1: [ODT](#), [PDF](#), [DOC](#) ou [DOCX](#); FASE 2: [ODT](#), [PDF](#), [DOC](#) ou [DOCX](#)). Copie e cole sua avaliação, conforme indicado no formulário, no campo "Para autor e editor" ou no "Para editor".

- Mais informações: [UEADSL 2023.1](#)


***Incentivamos o uso de software livre, portanto o modelo de formatação do artigo foi produzido com o LibreOffice Write, mas também disponibilizamos o modelo em .DOC. Pode-se usar outro recurso de escritório como o Word, siga as orientações para a formatação descritas no modelo. Use as imagens do cabeçalho e rodapé, que estão abaixo, para inserir no seu artigo produzido em outro suporte de escritório.**

[Continuar no Passo #3](#) [Voltar](#)

Nessa etapa, faça o download do artigo para análise.

1. Requisição 2. Diretrizes 3. Download e Avaliação 4. Finalização

Arquivos para avaliação Q Buscar

 2702	EDITORIAL UEADSL 2022-1.pdf	26 novembro 2022	Texto do Artigo
--	---	------------------------	-----------------

Preencha o formulário de avaliação. Cole suas respostas nos espaços adequados, como mostrado no próximo slide.

Para autor e editor



1) O artigo corresponde ao resumo? **Até 10 pontos.**

Observar também a pertinência do título e das palavras de chave, tendo como parâmetro a coerência e a coesão do conjunto.

* 10 pt. Xxx xxx xxx xxxx xxxxx , xx xxx x xxxxx. Xxx xx xxx xxx xxxx xxxxx , xx xxx x xxxxx. Xxx xxx xxx xxxx xxxxx , xx xxx x xxxxx. xxx xxx xxx xxxx xxxxx , xx xxx x xxxxx. Xxx xxx xxx xxxx xxxxx , xx xxx x xxxxx.

Apenas para o editor



Redija uma frase síntese do artigo para ser incorporada ao editorial (com título e nome dos autores junto a um breve comentário sobre o assunto e abordagem do artigo)

* Fulano de tal e Ciclano de CIs, autores xxx xxx xxxx xxxxx , xx xxx x xxxxx. Xxx xx xxx xxx xxxx xxxxx , xx xxx x xxxxx. Xxx xxx xxx xxxx xxxxx , xx xxx x xxxxx. xxx xxx xxx xxxx xxxxx , xx xxx x xxxxx. Xxx xxx xxx xxxx xxxxx , xx xxx x xxxxx. Xxx xxx xxx xxxx xxxxx , xx xxx x xxxxx. Xxx xxx xxx xxxx xxxxx , xx xxx x xxxxx. xxx xxx xxx xxxx xxxxx , xx xxx x xxxxx. Xxx xxx xxx xxxx xxxxx , xx xxx x xxxxx. Xxx xxx xxx xxxx xxxxx , xx xxx x xxxxx.

MENÇÃO HONROSA: Se este artigo recebeu acima de **89 pontos**, você o recomenda para receber Menção Honrosa? () Sim (x) Não

Se desejar, você pode enviar o formulário preenchido em PDF devidamente identificado.

A discussão da avaliação pode durante as diferentes fases. Você visualizará e poderá participar da discussão aqui.

Transferir

Adicionalmente, você pode enviar arquivos ao editor e/ou autor para consulta, incluindo versões revisadas do arquivo original (s).

Arquivos do avaliador

[Q Buscar](#)

[Enviar Arquivo](#)

Sem arquivos

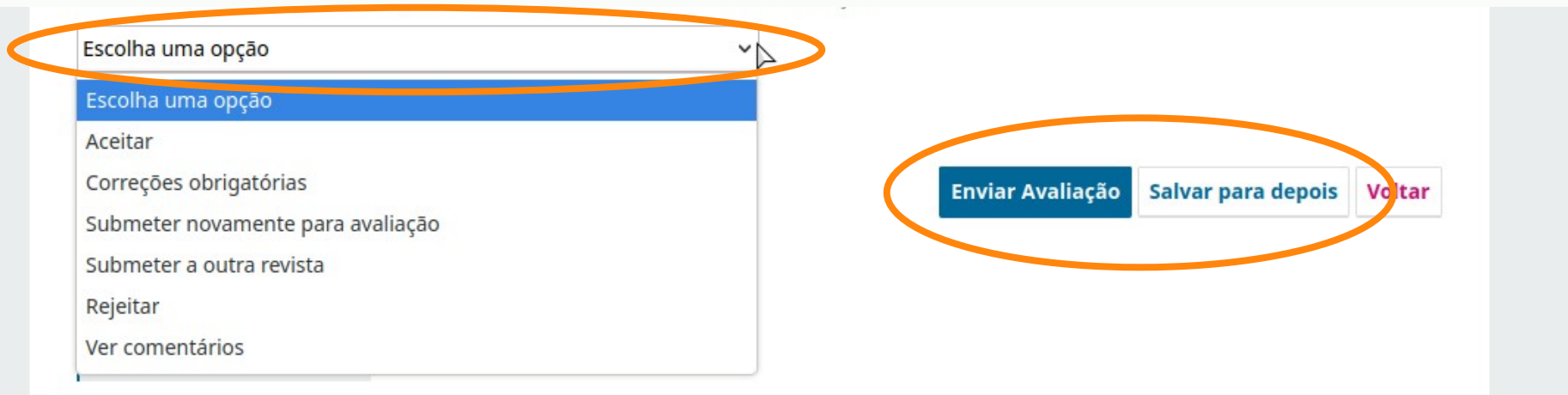
Discussão da avaliação

[Adicionar comentários](#)

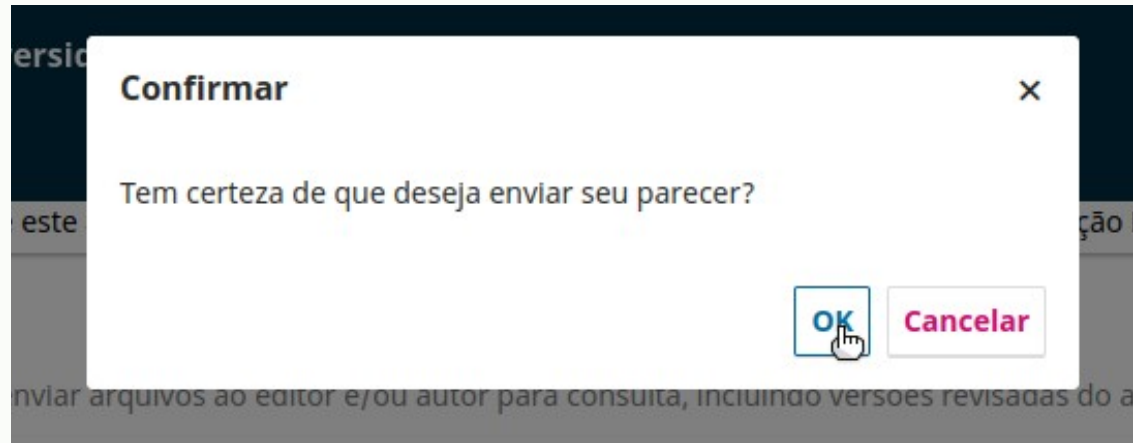
Nome	De	Última resposta	Respostas	Fechado
------	----	-----------------	-----------	---------

Nenhum item

Escolha uma das opções como conclusão da avaliação. Antes de enviar, confira se preencheu tudo nas etapas anteriores. Caso ainda tenha dúvidas, clique em “Salvar para depois”, assim você não perde o progresso.



Por fim, confirme o envio do seu parecer.



Agora, tudo que precisa fazer é aguardar o retorno da sua avaliação!

Avaliação: Teste OJS

1. Requisição 2. Diretrizes 3. Download e Avaliação 4. Finalização

Avaliação Enviada

Obrigado por completar a avaliação da submissão. Seu parecer foi submetido com êxito. Agradecemos a sua contribuição para a qualidade do trabalho que publicamos. O editor pode contatá-lo novamente para obter mais informações se for necessário.

Discussão da avaliação

[Adicionar comentários](#)

Nome	De	Última resposta	Respostas	Fechado
<i>Nenhum item</i>				



Slides criados no Libre Office Impress

Capturas de tela feitas com o software livre Spetacle

Textolivre 



FALE
FACULDADE
DE LETRAS

UFMG