



Tutorial Submissão de
Artigo no palco
Roda de Conversas

Textolivre 

Laboratório
SEMIOTEC

CAED 
Centro de Apoio à Educação a Distância

PROGRAD
PRÓ-REITORIA
DE GRADUAÇÃO

UF **m** G



Olá, eu sou o Tuxy, mascote do Texto Livre, e neste tutorial irei te mostrar os passos para submissão de artigo no palco Roda de Conversas.



Participe!



SOBRE



Video-tutorial de participação

Bloquinho pessoal de anotações

PESQUISA DE SATISFAÇÃO

Após se cadastrar na plataforma e se inscrever no evento:







1. Entre no evento;
2. Vá em “Participe”.







Participe!

[SOBRE ▶](#)


Seu progresso ?

-  Como submeter - ANFITEATRO
-  Submissão de trabalhos para o ANFITEATRO (graduação e pós) - prazo final de envio para avaliação pelo evento 2/10; para quem não for participar desta etapa (conforme o prof. responsável), o prazo final termina em 15/10
-  Como submeter - FEIRA DE SABERES
-  Submissão de trabalhos para a FEIRA DE SABERES (Ensino Médio, Fundamental e EJA) - prazo final de envio para avaliação pelo evento 02/10; para quem não for participar desta etapa (conforme o prof. responsável), o prazo final termina em 15/10.
-  [Submissão de trabalhos para a RODA DE CONVERSAS ENTRE EDUCADORES até 2/10/2020](#)
-  Pré-inscrição de coordenadores de mesa e pareceristas

-  Tutorial: como participar?
-  Vídeo-tutorial de participação
-  Bloquinho pessoal de anotações
-  PESQUISA DE SATISFAÇÃO

Usuários Online

1 usuário online (últimos 5 minutos)

 Crystal Teste 

Clique no link referente ao palco Roda de Conversas.



<<https://eventos.textolivre.org/moodle/mod/data/view.php?id=1444>> e envia o arquivo pelo formulário online utilizando o campo ACRESCENTAR ITEM (favor postar título, palavras-chave, resumo e um texto de 4 a 6 páginas).

3. Cada participante pode submeter até DOIS TRABALHOS. Isso implica que você só deverá constar como autor ou coautor de no máximo dois textos.
4. O prazo para envio dos trabalhos termina dia **2/10**.
5. Para maiores informações e sanar possíveis dúvidas, você também pode entrar em contato pelo e-mail: **ueadsl.sec@textolivre.p**

Clique em
“Acrescentar item”.

ENVIC

TUBRO

REVISÃO DOS TRABA

> 10 A 15 DE OUTUBRO

DIVULGAÇÃO DOS TRABA

VADOS>> 20 DE OUTUBRO

Ver lista

Ver item único

Busca

Acrescentar Item

Acrescentar Item

→ Submissão de trabalhos para o



Novo item

Título:	!	Escreva o título do seu trabalho
Autores (separados por vírgulas):	!	Escreva os Nomes dos Autores, Escreva o:
Resumo (de 80 a 160 palavras):	!	<p>Escreva o resumo do seu trabalho. O mesmo texto que está no artigo a ser submetido. Lembre-se do número de palavras e não ultrapasse.</p> <p>Preencha os campos.</p>

Artigo Completo em PDF, 4 a 6 páginas:

Normas de formatação ([clique aqui](#))

Artigo Revisado (até 15/10):

Tamanho máximo para arquivos: 1Gb, número máximo de anexos: 1



Arquivos



Arquivos

Artigo Completo Inicial (até 2/10)



Tamanho máximo para arquivos: 1Gb



Arrastar e soltar arquivos aqui para adicioná-los.

Insira o seu trabalho.
Lembre-se de que ele
deverá seguir as normas
de submissão.

Em “Artigo Revisado” você deverá submeter após a avaliação do(s) parecerista(s). Mesmo se não tiver nenhuma alteração a ser feita, você deverá submeter a versão final do seu trabalho até a data estabelecida.



Links e informações complementares:

(é possível incluir imagens, slides, anexos etc.)

(como inserir PDFs complementares? [clique aqui](#))

Campo de pesquisa ou curso

(marque mais de um se interdisciplinar)


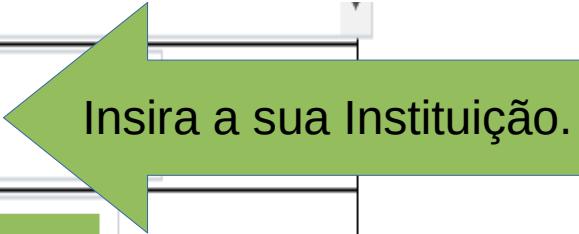
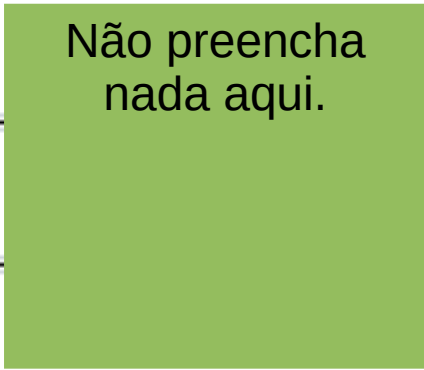

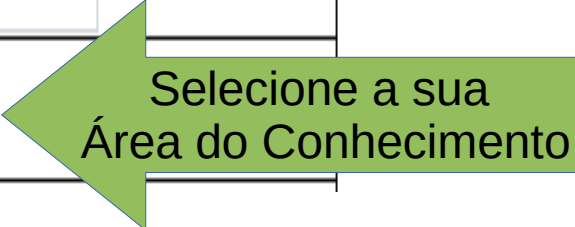


Este espaço é opcional.

Formato HTML

- Administração
- Administração Hospitalar
- Administração Rural
- Agronomia

Selecione o seu campo de pesquisa.

Instituição:	 <input type="text"/>	 Insira a sua Instituição.
Mesa 1 (não alterar):		
Mesa 2 (não alterar):		
Mesa 3 (não alterar):		
Área do Conhecimento:	 <input type="text" value="Selecionar..."/>	 Selecione a sua Área do Conhecimento

Palavras-chave (marcadores), **Mínimo 3**

Digite a palavra-chave no campo abaixo (Marcadores) e dê enter.

Quanto maior o número de palavras-chave, melhor a visibilidade da sua web

Sem seleção

Insira marcadores...

Insira palavras-chave para o seu trabalho.

Slides:

Tamanho máximo

Se tiver algum slide que queira compartilhar, insira neste espaço.



Após preencher todos os campos obrigatórios, salve sua submissão clicando em “Gravar e mostrar”. Se for submeter outro trabalho, grave e acrescente outra submissão.





Avaliações:

Gravar e mostrar

Gravar e acrescentar outro

Título:	Escreva o título do seu trabalho
Autores:	Escreva os Nomes dos Autores, Escreva os nomes dos Co-autoress
Resumo:	Escreva o resumo do seu trabalho. O mesmo texto que está no artigo a ser submetido. Lembre-se do número de palavras e não ultrapasse.
Anexos:	
Área do Conhecimento:	Linguística, Letras e Artes
Campo de pesquisa ou Curso:	Educação
Instituição:	UFMG - MG

Você verá o seu trabalho submetido na plataforma.

Palavras-Chave:	Letras linguística
Mesa (1):	
Mesa (2):	
Mesa (3):	
LEIA Artigo Completo em PDF:  ModelodeArtigoUEADSL2020_2.pdf Versão revisada:	
Slides:	
O item ainda não foi aprovado.  	
 Crystal Teste Adicionado em quarta, 9 set 2020, 21:16 Modificado em quarta, 9 set 2020	
Avaliação 1	
Avaliação 2	
Avaliação 3	

Você pode excluir ou editar o trabalho até a data final de submissão.



Agora é só aguardar a avaliação
do seu trabalho.
Nos vemos nos corredores virtuais
do UEADSL!

Slides criados no LibreOffice, com figuras editadas
no Gimp.

Todos *softwares* livres.

Logo do UEaDSL: Pedro/CAED

Slides: Elaine Teixeira

Desenhos do Tuxsy: Lucca Fricke

Licença *Creative Commons* BY-SA