



Instruções para autores

Passo 1. Cadastro

Para fazer seu cadastro,
clique em Log in

Menu icon | tleventos | Search icon | You are not logged in. (Log in)

Textolivre.org
10 anos

Plataforma de Eventos do Grupo Texto Livre

Available courses

- Congresso Nacional Universidade EAD e Software Livre 2018.1**

Congresso Nacional Universidade EAD e Software Livre 2018.1. Edição do primeiro semestre de 2018.

- XV Encontro Virtual de Documentação em Software Livre e XII Congresso Internacional de Linguagem e Tecnologia Online**

XV Encontro Virtual de Documentação em Software Livre e XII Congresso Internacional de Linguagem e Tecnologia Online

Course categories

- ▶ **Miscellaneous**
- ▶ **UEADSL** ⁽¹⁾
- ▶ **EVIDOSOL-CILTECOnline** ⁽¹⁾

[Expand all](#)

Não precisa fazer novo cadastro se já participou de algum evento nesta plataforma.

Clique em
Create new account



Textolivre.org
10 anos

Username
Password

Remember username

Log in

[Forgotten your username or password?](#)

Cookies must be enabled in your browser

Some courses may allow guest access

Log in as a guest

Is this your first time here?
For full access to this site, you first need to create an account.

Create new account

O username deve ser uma única palavra,
pode ter letras, números e os sinais - _ @

Senha: mín. 7 caracteres
Pelo menos 1 letra minúscula
e 1 número

Use um e-mail que costuma
acessar, para contato
Repita o e-mail
no campo seguinte

Nome.
Se tiver nome do meio,
coloque tudo no campo
First Name

Coloque só o último sobrenome

Cidade/estado e País
são informações que nos ajudam
a divulgar o evento,
por favor preencha corretamente.




New account

▼ Collapse all


▼ Choose your username and password


Username 


The password must have at least 7 characters, at least 1 digit(s), at least 1 lower case letter(s)

Password 

▼ More details

Email address 

Email (again) 

First name 



Surname 

City/town

Country

▼ Dados Acadêmicos


Minicurriculo 

Seu minicurriculo é importante. Para ajuda:
<http://ueadsl.textolivre.pro.br/arquivos/sobreEscrita/minicurriculo.html>


Para incluir seu currículo Lattes, acesse-o e copie o número que aparece no "link para acessar este currículo". Cole só o número aqui.

Este e-mail pode ajudar na recuperação de senha, dentre outros.

Currículo Lattes (link) 

E-mail Alternativo

Instituição 

Departamento, Laboratório, outros 


Instituição a que você está vinculado atualmente: nome da universidade, fundação, instituto etc.

Informe o departamento, curso, laboratório, ou seja, o que define seu vínculo.

Create my new account

Cancel

Clique em Create new account.

There are required fields in this form marked  .

Passo 2. Inscrição como autor

The screenshot shows the user interface of the Textolivre website. At the top, there is a navigation bar with the Textolivre logo and 'tlevantos' on the left, and search, notification, and user profile icons on the right. The user profile 'teste teste' is visible at the top right. A sidebar on the left contains a 'Painel' menu with options: 'Página inicial do site', 'Calendário', and 'Arquivos privados'. The main content area is titled 'RESUMO DOS CURSOS' and has two tabs: 'Linha do tempo' and 'Cursos'. The 'Cursos' tab is active, showing a message 'Não há cursos' with a grid icon. A green callout bubble with a penguin character points to the 'Cursos' tab and the 'CATEGORIAS DE CURSOS' sidebar. The sidebar lists course categories: 'Miscellaneous', 'UEADSL', and 'EVIDOSOL-CILTEOnline', with a link for 'Todos os cursos ...'. Below this is the 'ARQUIVOS PRIVADOS' section, which is empty, and the 'USUÁRIOS ONLINE' section, which shows one user: 'teste teste'.

Painel

- Página inicial do site
- Calendário
- Arquivos privados

teste teste Personalizar esta página

RESUMO DOS CURSOS

Linha do tempo Cursos

Não há cursos

CATEGORIAS DE CURSOS

- Miscellaneous
- UEADSL
- EVIDOSOL-CILTEOnline
- Todos os cursos ...

ARQUIVOS PRIVADOS

Nenhum arquivo disponível

[Gerenciar arquivos privados...](#)

USUÁRIOS ONLINE

(últimos 5 minutos: 1)

teste teste

Ao fazer log in,
você entrará nesta página.
Clique na categoria UEADSL.





- Painel
- Página inicial do site
- Calendário

Texto Livre Eventos

Painel / Cursos / UEADSL

Escolha a edição do ano e semestre da qual deseja participar.

Categorias de Cursos: UEADSL



Instruções:



- Para participar, primeiro você precisa cadastrar-se no site (o cadastro servirá para todos os eventos nesta plataforma). [Clique aqui para realizar seu cadastro.](#)
- Após realizar o cadastro, faça login e inscreva-se na edição do evento da qual deseja participar clicando na figura de autoinscrição ao lado do nome da edição: ➡

Buscar cursos Vai

🔒 ➡ Congresso Nacional Universidade EAD e Software Livre 2018.1

Congresso Nacional Universidade EAD e Software Livre 2018.1. Edição do primeiro semestre de 2018.



- UEADSL2018.1
- Emblemas
- Competências
- Notas
- Início
- Painel
- Página inicial
- Calendário
- Arquivos pr

Congresso Nacional Universidade EaD Livre 2018.1

Painel / Cursos / UEADSL / UEADSL2018.1

⚙️

👤 Faça a minha inscrição neste curso

Clique na rodinha e clique no botão que se abre para fazer sua inscrição como autor



UEADSL2018.1 - de 25 a 29 de junho de 2018

Notícias

Programação e Atividades

Participe!

SOBRE

FAQ

- ### CATEGORIAS DE CURSOS
- Miscellaneous
 - UEADSL
 - EVIDOSOL-CILTEOnline
 - Todos os cursos ...

Término de Inscrição para Coordenador de Mesa no UEADSL2018.1
quinta, 7 junho, 23:55

Término de Inscrição de professor para o UEADSL2018.2
sexta, 10 agosto, 00:00

Notícias do UEADSL 2017.2
Notícias do UEADSL 2017.1

USUÁRIOS ONLINE

(últimos 5 minutos: 0)
Nenhum



- UEADSL2018.1
- Emblemas
- Competências
- Notas
- Início
- Programação e Atividades
- Participe!
- SOBRE
- FAQ

- Painel
- Página inicial do site
- Calendário
- Arquivos privados

Congresso Nacional Universidade EAD e Software Livre 2018.1

[Painel](#) / [Cursos](#) / [UEADSL](#) / [UEADSL2018.1](#) / [Faça a minha inscrição neste curso](#) / [Opções de inscrição](#)

Opções de inscrição

[Congresso Nacional Universidade EAD e Software Livre 2018.1](#) 🔒 ➡

Congresso Nacional Universidade EAD e Software Livre 2018.1. Edição do primeiro semestre de 2018.

Autoinscrição (Autor)

Nenhuma chave de inscrição é necessária.

[Inscreva-me](#)



Confira o nome, ano e semestre da edição na qual deseja se inscrever
E clique no botão azul "Inscreva-me"

Passo 3. Submissão do trabalho

Antes de submeter, verifique se a formatação está de acordo. Nessa etapa o trabalho deve estar com a formatação pronta de modo que, após a aprovação, ele já poderá ser submetido aos Anais do UEADSL.

Normas de formatação:

<http://ueadsl.textolivre.pro.br/arquivos/formatacao/>

Informações sobre os Anais e formatação:

<http://www.periodicos.letras.ufmg.br/index.php/ueadsl/about/submissions#onlineSubmissions>

Feito isso,
volte ao site para
realizar a submissão.





UEADSL2018.1

Participantes

Emblemas

Competências

Notas

Início

Programação e Anfiteatro

Participe!

SOBRE

FAQ

Painel

Congresso Nacional Universidade EAD e Software Livre 2018.1

[Painel](#) / [Meus cursos](#) / [UEADSL](#) / [UEADSL2018.1](#)

Início

UEADSL2018.1 - de 25 a 29 de junho de 2018



Notícias

Programação e Anfiteatro




Participe!



SOBRE



FAQ



MEUS CURSOS

[Congresso Nacional Universidade EAD e Software Livre 2018.1](#)

[Todos os cursos ...](#)

[Término de Inscrição para Coordenador de Mesa no UEADSL2018.1](#)
quinta, 7 junho, 23:55

[Término de Inscrição de professor para o UEADSL2018.2](#)
sexta, 10 agosto, 00:00

[Notícias do UEADSL 2017.2](#)
[Notícias do UEADSL 2017.1](#)

USUÁRIOS ONLINE

(últimos 5 minutos: 2)

teste teste
 Ana Matte

Os módulos Participe!, SOBRE e FAQ possuem informações diversas





UEADSL2018.1

Emblemas

Competências

Notas

Início

FAQ

Painel

Página inicial

Calendário

Arquivos privados

Congresso Nacional Universidade EAD e Software Livre 2018.1

Painel / Cursos / UEADSL / UEADSL2018.1



UEADSL2018.1 - de 25 a 29 de junho de 2018




Notícias

Programação e Atividades




Participe!




SOBRE



FAQ



O evento mesmo acontece no Módulo **Programação e Anfiteatro**



CATEGORIAS DE CURSOS

Miscellaneous

UEADSL

EVIDOSOL-CILTEOnline

Todos os cursos ...

Término de Inscrição para Coordenador de Mesa no UEADSL2018.1
quinta, 7 junho, 23:55

Término de Inscrição de professor para o UEADSL2018.2
sexta, 10 agosto, 00:00

Notícias do UEADSL 2017.2
Notícias do UEADSL 2017.1

USUÁRIOS ONLINE

(últimos 5 minutos: 0)
Nenhum



Ao abrir esse módulo,
Você verá a programação
e o Anfiteatro,
que é onde você:

- Submete seu trabalho
- Interage com seu público
- Participa de outros trabalhos

Cada coisa
no seu momento certo.



Início

UEADSL2018.1 - de 25 a 29 de
junho de 2018



 Notícias

[Participe! ▶](#)

Programação e Anfiteatro

É aqui que tudo acontece!

Seu progresso 

 PROGRAMAÇÃO

 ANFITEATRO

Seguir para... 

[Participe! ▶](#)

Clique no Link do Anfiteatro para entrar.



UEADSL2018.1

Participantes

Emblemas

Competências

Notas

Início

Programação e Atividades

Participe!

SOBRE

FAQ

Painel

Página inicial do site

Calendário

Arquivos privados

Meus cursos

UEADSL2018.1

Congresso Nacional Universidade EAD e Software Livre 2018.1

[Painel](#) / [Meus cursos](#) / [UEADSL](#) / [UEADSL2018.1](#) / [Programação e Atividades](#) / [ANFITEATRO](#) / [Acrescentar Item](#)

ANFITEATRO



Salas de Comunicações e Conferências Convidadas

[Ver lista](#)

[Ver item único](#)

[Busca](#)

[Acrescentar Item](#)



Novo item

Título:	<input type="text"/>
Autores (separados por vírgulas):	<input type="text"/>
Resumo:	<input type="text"/>

Clique no Link **Acrescentar Item** Para submeter seu trabalho.












IMPORTANTE!

- Cada usuário só pode submeter uma proposta.
- Caso você seja co-autor em outra proposta, um colega, autor da mesma, deverá fazer a outra submissão.
- O link para Acrescentar Item desaparece depois que você submete um trabalho. Para substituir uma submissão, você deve entrar em **Ver Item Único**, clicar na lixeira que aparece no quadro do trabalho, embaixo, e apagá-lo. Só então poderá substituir o anterior, enviando um novo trabalho.
- Cada usuário só pode ver itens já aprovados e o seu próprio aguardando aprovação.







O formulário de submissão:

Novo item

Título:	 <input type="text"/>
Autores (separados por vígulas):	 <input type="text"/>
Resumo:	<div data-bbox="868 395 1751 466"></div> <div data-bbox="868 478 1751 981"><p>Empty text area for the summary.</p></div> <div data-bbox="868 986 1102 1024">Formato HTML ▾</div>
Artigo Completo em PDF:	<div data-bbox="836 1056 863 1077"></div> <p data-bbox="910 1098 1751 1125">Tamanho máximo para novos arquivos: 1Gb, máximo de anexos: 1</p> <div data-bbox="868 1145 1751 1193">   </div> <p data-bbox="876 1209 1038 1236">Arquivos</p> <div data-bbox="876 1264 1740 1508"><p data-bbox="932 1449 1685 1476">Você pode arrastar e soltar arquivos aqui para adicioná-los.</p></div>

Novo item

Título:	 teste titulo
Autores (separados por vígulas):	 Autor Teste, Autor Teste2
Resumo:	<div data-bbox="859 379 1774 1002"><p>Formato HTML ▾</p><p>↓ i ▾ B <i>I</i> ☰ ☷ 🔗 ⚙️ 🖼️ 🎥 📄</p><p>teste resumo</p></div>
Artigo Completo em PDF:	<div data-bbox="859 1026 1774 1520"><p> Tamanho máximo para novos arquivos: 1Gb, máximo de anexos: 1</p><p>📄 🗃️ 📁</p><p>📁 Arquivos</p><p></p><p>novoreduzido.p</p></div>

Exemplo

O formulário de submissão Parte 2

Links e informações complementares:	<div style="border: 1px solid gray; padding: 5px;"><div style="border-bottom: 1px solid gray; margin-bottom: 5px;">↵ i B <i>I</i> ☰ ☰ 🔗 🔄 🖼️ 📹 📄</div><div style="height: 150px;"></div><div style="border-top: 1px solid gray; margin-top: 5px;">Formato HTML ▾</div></div>
Categoria principal:	<div style="border: 1px solid gray; padding: 5px;"><p>! <input type="checkbox"/> Conferências Convidadas</p><p><input type="checkbox"/> Linguagens - Dias 25 e 26/6/18</p><p><input type="checkbox"/> Produção - Dias 26 e 27/6/18</p><p><input type="checkbox"/> Ensino/Aprendizagem - Dias 27 e 28/6/18</p><p><input type="checkbox"/> Teorias Aplicadas - Dias 28 e 29/6/18</p></div>
Categorias Específicas (marcar até 3):	<div style="border: 1px solid gray; padding: 5px;"><p>Alimentos</p><p>Bromatologia</p><p>Ciência Aberta</p><p>Contabilidade Gerencial</p><p>Cultura Livre</p></div>
Professor Responsável:	<div style="border: 1px solid gray; padding: 5px;"><p>! Selecionar...</p></div>
Instituição:	<div style="border: 1px solid gray; padding: 5px;"><p>! Selecionar... ▾</p></div>
Mesa 2 (deixe em branco):	<div style="border: 1px solid gray; padding: 5px;"><input type="text"/></div>
Mesa 3 (deixe em branco):	<div style="border: 1px solid gray; padding: 5px;"><input type="text"/></div>
Área do Conhecimento:	<div style="border: 1px solid gray; padding: 5px;"><p>! Selecionar... ▾</p></div>
Tags:	<div style="border: 1px solid gray; padding: 5px;"><p>Sem seleção</p><p>Insira marcadores... ▾</p></div>


Anexos vão aqui.

Use **ctrl** para selecionar mais de uma categoria específica

Digite a palavra-chave e dê enter

Gravar e mostrar




Exemplo

Links e informações complementares:	 <p>link para um anexo: http://textolivre.pro.br/umanexo.png</p> <p>Formato HTML ▾</p>
Categoria principal:	<ul style="list-style-type: none"><input type="checkbox"/> Conferências Convidadas<input type="checkbox"/> Linguagens - Dias 25 e 26/6/18<input type="checkbox"/> Produção - Dias 26 e 27/6/18<input checked="" type="checkbox"/> Ensino/Aprendizagem - Dias 27 e 28/6/18<input type="checkbox"/> Teorias Aplicadas - Dias 28 e 29/6/18
Categorias Específicas (marcar até 3):	<ul style="list-style-type: none"><input type="checkbox"/> Educação do Campo<input checked="" type="checkbox"/> Educação a Distância<input checked="" type="checkbox"/> Educação Libertadora<input checked="" type="checkbox"/> Leitura e Escrita<input type="checkbox"/> Gramática
Professor Responsável:	<input type="text" value="Ana Cristina Fricke Matte"/>
Instituição:	<input type="text" value="UFMG - MG"/>
Mesa 2 (deixe em branco):	<input type="text"/>
Mesa 3 (deixe em branco):	<input type="text"/>
Área do Conhecimento:	<input type="text" value="Linguística"/>
Tags:	<input type="checkbox"/> EAD <input checked="" type="checkbox"/> Produção Textual <input checked="" type="checkbox"/> Ensino <input checked="" type="checkbox"/> Graduação <input type="text" value="Insira marcadores..."/>

Gravar e mostrar

Não esqueça de gravar!

[Ver lista](#)[Ver item único](#)[Busca](#)

Título:	teste titulo
Autores:	Autor Teste, Autor Teste2
Resumo:	teste resumo
LEIA Artigo Completo em PDF:	 novoreduzido.pdf
Anexos:	link para um anexo: http://textolivre.pro.br/umanexo.png
Área do Conhecimento:	Linguística
Categoria principal:	Ensino/Aprendizagem - Dias 27 e 28/6/18
Categorias Específicas:	Educação a Distância Leitura e Escrita
Mesa 1:	Ana Cristina Fricke Matte
Instituição:	UFMG - MG
Tags:	EAD Produção Textual ensino Graduação
Mesa (2):	
Mesa (3):	
 	
O item ainda não foi aprovado. sábado, 2 jun 2018, 12:44	

[+ Comentários \(0\)](#)

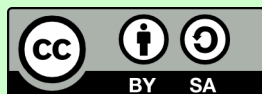
Agora é só aguardar a avaliação!
Boa sorte!



Slides produzidos no software livre LibreOffice Impress.
Imagens do site obtidas com o software livre Ksnapshot.

Tuxsy é o mascote do Texto Livre e foi feito no Gimp.

Este trabalho está disponível sob uma licença Creative Commons BY-SA, o que significa que você pode copiar, modificar e usar como quiser, desde que mantenha essa licença e indique a referência.



Autor: Ana Matte/Texto Livre/SEMIOTEC/FALE/UFMG
2018



<http://ueadsl.textolivre.pro.br>

Contato: ueadsl.sec@textolivre.pro.br

Textolivre 

FALE
FACULDADE
DE LETRAS

UFMG